



Inscription 2025-2026

Bienvenue!
Tout ce qu'il vous
faut pour la rentrée.

 **Boréal**

Table des matières

Dates importantes	3
Journée d'orientation	5
Droits de scolarité	6
Coût de la vie	7
Aide financière	8
Évaluations de placement	9
Portail étudiant	12
Astuces pour votre réussite	15
Service de counseling	16
Service d'accessibilité	17
Centre de placement	18
Appui technologique	20
Ordinateur portable	21
Appelez-nous	22

Dates importantes

Consultez le Calendrier scolaire 2025 ou balayez le code QR pour y accéder directement.



Guide Boréal

Le Guide Boréal est un document officiel essentiel. Il présente les directives et procédures liées à votre dossier scolaire, ainsi que vos droits et vos responsabilités comme membre de la communauté étudiante de Boréal.

Votre première responsabilité : le lire dès votre arrivée, puis vous y référer au besoin tout au long de votre parcours collégial.

[Consultez la version la plus récente sur notre site Web.](#)

Guide de programme

Le guide de votre programme précise les exigences et les éléments obligatoires à prévoir dès le début des cours.

Pour y accéder :

1. Rendez-vous sur la page [Programmes postsecondaires](#) du site de Boréal.
2. Sélectionnez votre programme.
3. Faites défiler jusqu'à la section « Documents complémentaires » pour trouver votre guide.

À NOTER :

La plupart des cours s'étendent sur 14 semaines, mais certains peuvent être condensés (par exemple, en 7 semaines). Consultez votre guide de programme pour tous les détails.

Divulgence des renseignements personnels

Boréal respecte la confidentialité de vos renseignements personnels. Aucune information relative à votre dossier étudiant – y compris le règlement de vos droits de scolarité – ne sera partagée sans votre autorisation écrite.

Pour plus d'informations, consultez le formulaire « BAR-006 – Divulgence de renseignements personnels et scolaires » sur la page [Formulaires pour les étudiantes et étudiants](#).

Transfert de crédits

Vous souhaitez faire reconnaître des cours que vous avez suivis ou accélérer votre entrée sur le marché du travail? Explorez nos différentes options de transfert de crédits.

Des frais peuvent s'appliquer pour l'évaluation de votre dossier.

Pour toute question sur les transferts de crédits, la reconnaissance des acquis (RDA), les accords de transfert ou d'autres options, contactez-nous :

- 1-800-361-6673 ou 705-560-6673, poste 2147
- Consultez notre page sur les [options de transfert de crédits](#).

Journées d'orientation

Un bon départ à Boréal, c'est facile!

Un bon départ au Collège Boréal, c'est facile!

Participez à une semaine remplie d'activités gratuites pour bien amorcer votre vie collégiale :

- Activités sociales
- Ateliers préparatoires
- Visite guidée du campus
- Rencontres avec les équipes de soutien
- Repas et stationnement offerts gratuitement

Venez découvrir tous les services qui vous mèneront vers la réussite!

Consultez notre page [Orientation – 1re année](#) pour tous les détails.

APERÇU DES ACTIVITÉS :

Juillet et août : Découverte Boréal

Découvrez les services offerts et rencontrez les personnes-ressources qui vous aideront à réussir votre transition vers les études postsecondaires.

Du mardi 26 au jeudi 28 août – Un pas vers la réussite

Activité de transition spécialement conçue pour les personnes ayant des besoins particuliers.

Mardi 2 septembre – La rentrée

Activité d'orientation et de préparation à votre premier jour de cours.

* Présence obligatoire

Mercredi 3 septembre – Début des cours

Préparez-vous dès maintenant!

Découvrez nos services, explorez l'horaire des activités et inscrivez-vous dès le début de juillet sur collegeboreal.ca/orientation.

Questions?

Écrivez-nous à :
[orientation@
collegeboreal.ca](mailto:orientation@collegeboreal.ca).

Droits de scolarité

Les droits de scolarité au Collège Boréal sont établis selon les directives du ministère des Collèges et Universités, de l'Excellence en recherche et de la Sécurité (MCUERS).

Pour connaître les frais associés à votre programme, consultez la page Droits de scolarité et droits accessoires.

Réservez votre place en versant un dépôt non remboursable de 2 500 \$, au plus tard le 15 juin (ou dans les 5 jours suivant la réception de votre offre d'admission).

Le solde complet doit être payé au plus tard le 16 septembre, afin d'éviter des frais de retard.

Méthodes de paiement

- Le Collège offre les modes de paiement suivants :
 - o Carte de débit (en personne)
 - o Carte de crédit (Mastercard ou Visa) ou carte de débit Visa, via le Portail étudiant
 - o Chèque (en personne) – les chèques postdatés ne sont pas acceptés

bancaires suivantes :

- Caisses Desjardins Ontario
- Banque Royale du Canada
- Banque de Montréal
- Banque Scotia
- Credit Union Central of Ontario

À noter : Après un paiement effectué au guichet, veuillez en informer le Collège pour éviter tout retard ou blocage de votre compte.

Parrainage

Si vous bénéficiez d'un parrainage par un organisme, un commanditaire, le programme Meilleurs emplois, un programme de développement des compétences ou la CSPAAT, veuillez transmettre une lettre de confirmation au Registrariat à : registrariat@collegeboreal.ca.

Politique de remboursement

AVANT la date limite :

Si vous vous retirez avant la date limite, vous avez droit au remboursement des droits de scolarité pour l'étape en cours (moins le dépôt non remboursable de 2 500 \$), ainsi que pour les étapes suivantes, le cas échéant.

APRÈS la date limite :

Si vous vous retirez après la date limite, seuls les droits de scolarité des étapes subséquentes seront remboursés.

Exceptions concernant le dépôt non remboursable

Le dépôt de 2 500 \$ peut être remboursé seulement dans les cas suivants, sur présentation de documents justificatifs :

- Retrait du programme avant la date limite de paiement du dépôt
- Non-respect des exigences d'admission, avec preuve de refus au programme de choix
- Absence de financement (RAFEO, commandite externe), avec preuve de refus
- Décès familial, avec certificat de décès ou nécrologie
- Problème médical grave, avec documentation officielle
- Accident grave, avec rapport de police ou d'un professionnel de la santé
- Perte d'emploi ou de ressources financières (vous ou vos parents), avec preuve à l'appui

Coût de la vie

Optimiser vos finances est crucial lorsqu'il s'agit de choisir votre destination d'études. Il est important de vous faire plaisir, mais surtout de tenir compte de vos moyens financiers et des dépenses essentielles. Commencez dès maintenant à vous renseigner sur les éléments qui détermineront le coût de la vie dans votre ville d'accueil.

Voici quelques ressources pour estimer le coût de la vie dans différentes villes de l'Ontario :

[Cost of Living Data in Hearst](#)

[Déménager à Kapuskasing](#)

[Cost of living in Ontario](#)

[Areavibes](#)

[Numbeo](#)

Logement

Une fois votre offre d'admission confirmée, il est temps de chercher un logement. Évaluez toutes vos options avant de vous engager. La page dédiée au [logement étudiant sur la page de Boréal](#) peut vous offrir des ressources précieuses.

Si vous vous sentez dépassé par le processus, ne craignez pas de demander de l'aide à l'adresse suivante : logement@collegeboreal.ca.

Assurance-maladie

Les étudiantes et étudiants internationaux à temps plein ayant payé les frais d'assurance-maladie inclus dans les droits accessoires du Collège Boréal ont accès au régime d'assurance Morcare. Il est important de noter que votre couverture entre en vigueur le 1^{er} septembre.

Pour en savoir plus, consultez les [régimes d'assurance santé](#) sur le site de Boréal.

À NOTER :

Pour toute question concernant les ressources disponibles, contactez Boréal International à international@collegeboreal.ca.

Besoin d'aide pour financer vos études?

Travail-Boréal

Vous cherchez un emploi pendant vos études? Pourquoi ne pas travailler ici même, au Collège Boréal? Le programme Travail-Boréal vous permet de travailler sur le campus tout en poursuivant vos études.

Pour être admissible, vous devez :

- démontrer un besoin financier;
- maintenir une moyenne pondérée cumulative minimale de 2,0;
- étudier à temps plein dans un programme postsecondaire du Collège Boréal.

Le programme permet de travailler jusqu'à 15 heures par semaine, selon un maximum déterminé pour chaque étape.

Bourses

Chaque année, environ 2000 bourses sont offertes à la communauté étudiante de tous les campus et sites du Collège Boréal.

À chaque étape, vous recevrez un courriel contenant les instructions pour soumettre votre demande de bourse.

À NOTER :

Pour toute question, communiquez avec le Bureau d'aide financière :

Par courriel : aidefinanciere@collegeboreal.ca

Par téléphone : 1-800-361-6673 ou 705-560-6673, poste 2156

Évaluation de placement

Ces évaluations ne doivent être effectuées qu'une seule fois.

Évaluation de placement en anglais (obligatoire)

Vous devez passer ce test pour déterminer quels cours d'anglais vous devez suivre (le cas échéant) et pour faire vos stages. Le Collège Boréal a conçu cette évaluation pour vous préparer à vos cours, à vos stages et au marché du travail.

L'évaluation dure une heure et comprend une seule partie : la rédaction. Elle se fait **sans outil linguistique** (p. ex., dictionnaire, correcteur de texte).

L'évaluation est offerte sur les campus dès la rentrée scolaire. **Si vous êtes inscrit à Boréal en ligne, vous pouvez la passer à distance.**

Consultez le tableau pour connaître les cours d'anglais à suivre selon votre résultat.

Pour toute question ou pour prendre rendez-vous, contactez le Centre de testing : service.testing@collegeboreal.ca.

Exemptions

Vous êtes exempté de cette évaluation si :

- vous détenez un diplôme d'études secondaires de l'Ontario (DESO) ou l'équivalent d'une autre province;
- vous avez suivi le cours ACE1010;
- vous avez réussi le prétest d'admission d'anglais EETACA ou EEUENG;
- vous avez obtenu un résultat de 6 au test IELTS.

Les personnes inscrites à l'un des trois programmes post-diplômes suivants sont aussi exemptées :

- Gestion des ressources humaines
- Administration en services à l'enfance
- Échographie diagnostique

Date de l'évaluation : vendredi 26 septembre 2025

Évaluation d'équivalence en logiciels Microsoft (facultative)

Cette évaluation facultative est offerte aux personnes inscrites aux programmes suivants :

- Adjoint juridique
- Administration publique
- Mécanique de la machinerie lourde
- Pratique de la mécanique
- Pratique de l'électricité
- Techniques de plomberie
- Techniques d'éducation spécialisée
- Techniques des services policiers
- Techniques du génie de construction – civil et minier
- Techniques du génie de construction – civil
- Techniques du génie électrique
- Techniques du génie mécanique – mécanicien-monteur industriel/mécanicienne-monteuse industrielle (millwright)
- Techniques en environnement forestier et faunique
- Techniques en prospection et exploration minière

Si vous choisissez de ne pas faire cette évaluation, vous devrez suivre le cours INF1078, inclus dans votre programme.

L'évaluation dure 2 heures et comprend quatre modules:

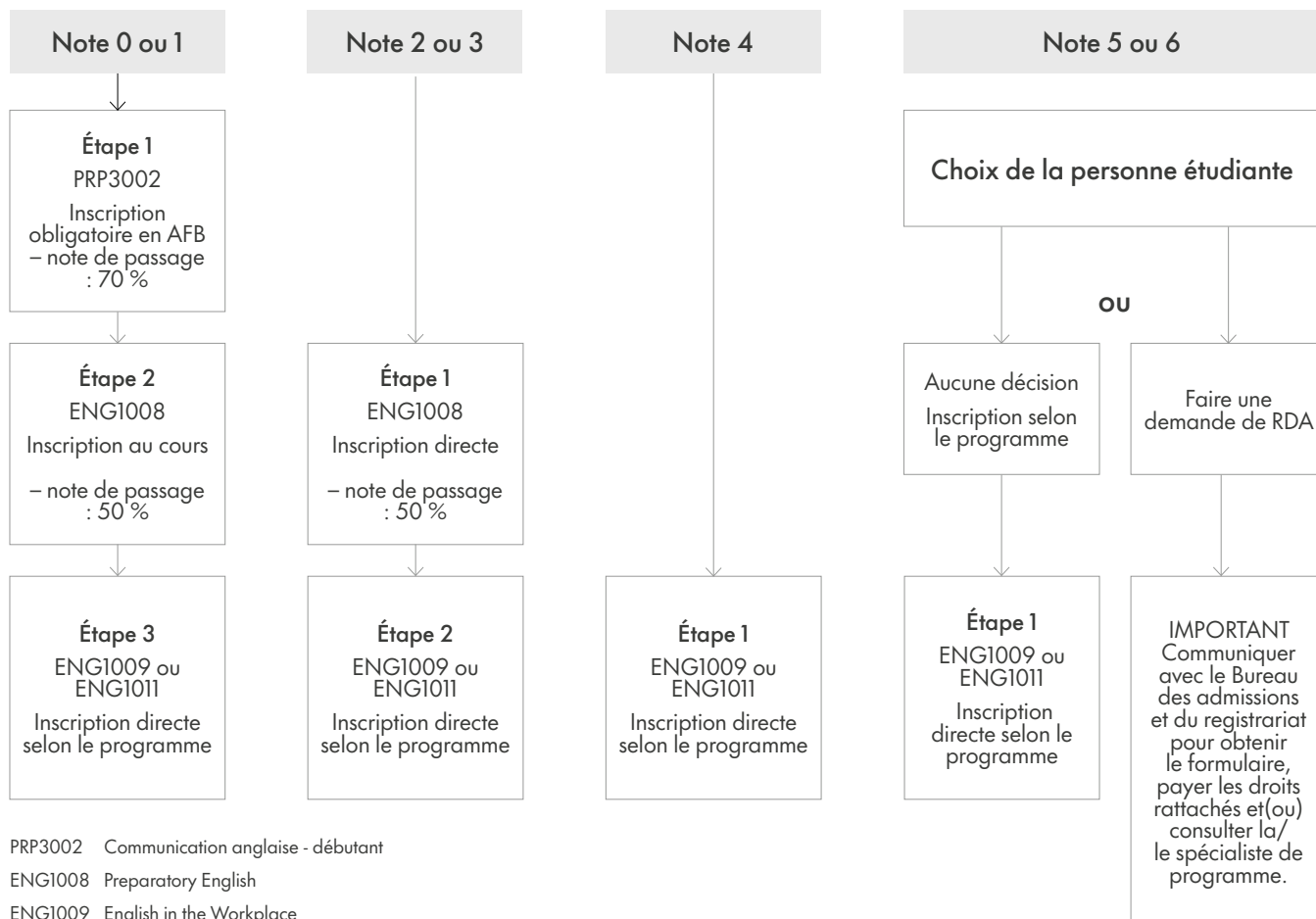
- fonctions de l'ordinateur
- Word
- Excel
- PowerPoint

Vous pouvez être exempté du cours, en totalité ou en partie, selon la note que vous obtenez à cette évaluation. Il est possible que cette note soit utilisée comme note du cours.

Consultez le tableau ci-dessous pour connaître les parcours possibles selon votre résultat.

Date de l'évaluation : lundi 15 septembre 2025

Résultats et cheminement (cours d'anglais – Accuplacer)



Selon votre résultat (logiciels Microsoft) :

60 % ou plus au total et 50 % ou plus dans chacun des 4 modules : vous êtes exempté du cours INF1078 – la note est attribuée au cours.

60 % au total ET moins de 50 % pour un seul module : exemption partielle – vous suivez uniquement les parties manquées du cours INF1078.

Moins de 50 % pour chacun des modules : vous devez suivre le cours INF1078.

Moins de 50 % pour 2 à 4 modules : vous devez suivre le cours INF1078.

Préparez-vous!

Si vous faites vos évaluations en ligne, vous aurez besoin de :

- un ordinateur (aucun téléphone intelligent, tablette ou Chromebook)
- une webcam
- un micro-casque (recommandé)
- une connexion Internet à haute vitesse
- une salle propre et tranquille (aucune interaction permise, sauf avec la personne surveillante)
- une pièce d'identité officielle avec photo (permis de conduire, passeport, etc.)
- votre numéro étudiant du Collège Boréal

Si vous faites vos évaluations sur le campus, vous devrez présenter une pièce d'identité et votre numéro étudiant.

À NOTER :

Les étudiants et étudiantes doivent passer ces évaluations une seule fois.

Portail étudiant

Mon espace dans le Portail étudiant (Mon Boréal)

Comment accéder au Portail étudiant, payer votre dépôt, visualiser votre facture, payer vos droits de scolarité et imprimer votre reçu.

1. Ouvrez un navigateur Web et allez sur le site collegeboreal.ca. Cliquez sur le menu à droite de l'écran, puis sur « Portails Boréal ». Ensuite, cliquez sur « Portail étudiant (Mon Boréal) ».



2. À la nouvelle page, cliquez sur l'icône « Connexion »



3. Entrez votre numéro étudiant. Si c'est votre première visite sur le portail, votre mot de passe initial est votre date de naissance (JJMMAAAA). Pour des raisons de sécurité, vous devrez le modifier après votre première connexion.



4. Bienvenue dans votre espace!

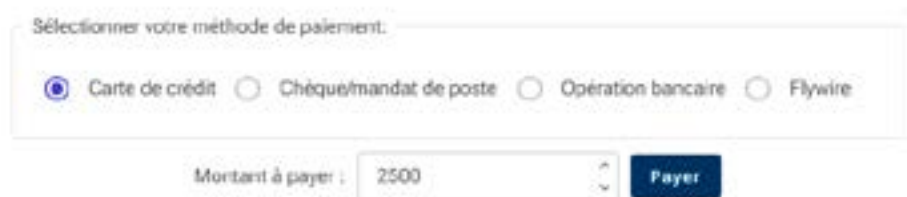


Effectuer un paiement

Pour effectuer le paiement du dépôt requis, sélectionnez à gauche la flèche à côté de « Mes finances » pour afficher plus d'options. Sélectionnez « Payez mes frais ».



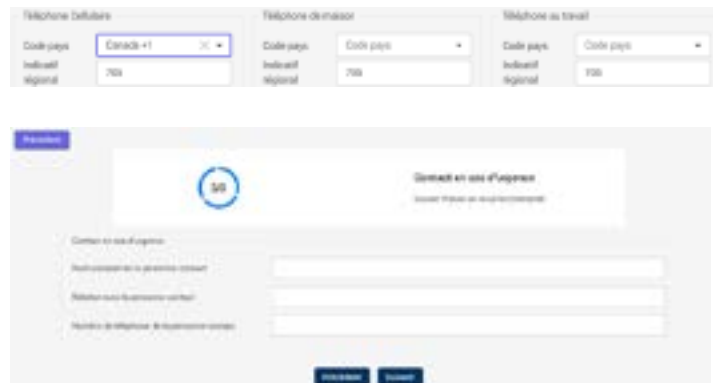
Faites défiler vers le bas pour sélectionner votre méthode de paiement et indiquer le montant à payer. Cliquez ensuite sur le bouton « Payer ».



Vous devrez ensuite valider vos renseignements personnels. Assurez-vous que votre numéro d'assurance sociale est bien inscrit à votre dossier, aux fins de l'impôt sur le revenu (T2202).



Vérifiez également que le code du pays est bien indiqué pour chaque numéro de téléphone inscrit à votre profil.



Entrez vos personnes à contacter en cas d'urgence, puis cliquez sur « Suivant ».

Entrez les renseignements de votre carte de crédit, puis cliquez sur « Soumettre ».



Si vous choisissez de payer par chèque ou par opération bancaire, une pièce téléversée vous fournira les directives à suivre.

Dans la même section « Mes finances », lorsque toutes vos conditions d'admission auront été remplies et que vous serez préinscrit, vous pourrez consulter votre facture d'étape sous l'onglet « Transactions ». À partir de là, vous pourrez l'imprimer et effectuer votre paiement directement sur cette page une fois votre inscription complétée.



*Si vous éprouvez des défis pendant ce processus, veuillez communiquer avec le Bureau du registrariat au 1-800-361-6673 ou à registrariat@collegeboreal.ca.

Nous vous souhaitons la bienvenue au Collège Boréal!

3 astuces pour réussir vos études

1. Demandez de l'aide

La transition vers les études postsecondaires n'est pas toujours facile. Heureusement, le Collège Boréal offre plusieurs services pour vous accompagner tout au long de votre parcours collégial. Besoin d'un coup de pouce? Écrivez à :

- Coach d'appui technologique : coachappui@collegeboreal.ca
- Services de tutorat : tutorat@collegeboreal.ca

2. Ayez les bons outils

Pour bien suivre vos cours, vous devez avoir accès à un ordinateur fiable et à une connexion Internet stable. Votre équipement numérique, c'est votre passeport vers la réussite.

Pour en savoir plus, consultez la page 21 de cette trousse.

3. Engagez-vous pleinement

Vos études sont un investissement dans votre avenir. Assurez-vous d'assister à vos cours et profitez des nombreuses activités sociales, culturelles et sportives organisées pour vous. C'est l'occasion idéale de tisser des liens et de vivre une expérience étudiante enrichissante.

À NOTER :

Consultez régulièrement le [Portail étudiant](#) pour en obtenir toute l'information nécessaire à votre réussite.

Services de counseling

Les Services de counseling de Boréal sont là pour vous accompagner dans votre cheminement scolaire, personnel et professionnel. Venez discuter avec un membre de notre équipe : toutes les consultations individuelles sont confidentielles.

Counseling personnel

Nos services de counseling et de psychothérapie peuvent vous aider à faire face à divers défis personnels :

- Stress ou anxiété
- Dépression ou baisse de motivation
- Adaptation à la vie collégiale
- Difficultés relationnelles

Nous vous proposerons des stratégies concrètes pour mieux gérer ces défis, renforcer votre estime de soi et cultiver votre confiance

Counseling scolaire et professionnel

Vous hésitez encore sur votre choix de programme ou de carrière? Notre équipe est là pour vous guider. À l'aide de tests d'intérêt et de personnalité, nous vous aiderons à clarifier vos objectifs et à bâtir un plan de carrière adapté à vos aspirations.

Sudbury : 705-560-6673, poste 2020

Autres campus : 1-800-361-6673

counseling@collegeboreal.ca

CE QUE NOUS OFFRONS :

- Un lieu accueillant, sécurisant et confidentiel pour discuter ouvertement de vos difficultés
- Un soutien personnalisé pour favoriser votre bien-être et votre santé mentale
- L'évaluation des besoins urgents, l'intervention en situation de crise et le suivi en santé mentale
- Des conseils pratiques et des stratégies concrètes
- L'orientation vers les bons services, sur le campus ou dans la communauté
- Des renseignements, des ressources et de la sensibilisation en santé mentale

Service d'accessibilité / confidentiel et gratuit

Vous avez un besoin particulier documenté – temporaire, permanent, ou en cours d'évaluation? Le Service d'accessibilité est là pour vous accompagner. Ensemble, nous établirons un plan d'accommodement adapté à votre situation.

Exemples de besoins :

- Trouble d'apprentissage
- Trouble déficitaire de l'attention (TDA/H)
- Problème de santé physique ou mentale
- Limitation physique
- Traumatisme crânien
- Trouble du spectre de l'autisme (TSA)
- Trouble du langage
- Trouble auditif ou visuel

Sudbury : 705-560-6673, poste 2020

Autres campus : 1-800-361-6673

servicedaccessibilite@collegeboreal.ca

Exemples d'accommodements possibles :

- Dépistage et évaluation des besoins
- Orientation vers un service d'évaluation diagnostique
- Évaluations adaptées pour :
 - les tests et examens de vos cours
 - les travaux et devoirs
 - les examens d'ordres professionnels
- Manuels et documents en format alternatif
- Système d'amplification FM
- Technologie d'agrandissement
- Service d'interprétation
- Réduction possible de la charge de cours
- Prise de notes manuelle ou informatisée
- Tutorat spécialisé
- Encadrement individualisé
- Logiciels et technologies d'adaptation (p. ex., Google Read & Write, Médialexie, WordQ, Inspiration, Antidote)
- Soutien en stratégies d'apprentissage (p. ex., gestion du temps, méthodes d'étude)

Centre de placement

(Cette section s'applique uniquement aux programmes comportant un stage.)

Exigences par programme

Les exigences (immunisation, documentation) sont précisées dans votre guide de programme. Consultez aussi la section « Autres exigences » sur la page de votre programme, accessible à partir de la page [Programmes postsecondaires](#) du site de Boréal.

Préparation au stage

Le stage est une étape clé vers votre avenir professionnel! Pour assurer votre sécurité et celle des milieux d'accueil, certaines exigences obligatoires doivent être respectées (selon la législation ontarienne et les conditions partenaires de stage).

Le Collège Boréal utilise Verified par Symplicity, une plateforme sécurisée servant à la gestion des exigences de plusieurs programmes.

Non-respect des exigences du stage

Le fait de ne pas fournir les documents ou preuves requis (immunisations, formulaires, etc.) avant la date limite indiquée sur la plateforme Verified ou dans votre guide de programme peut entraîner :

- l'impossibilité d'effectuer votre stage;
- le retrait du cours de stage;
- un retard dans l'obtention de votre diplôme.

Quand commencer?

Le traitement des documents peut prendre du temps. Il est fortement recommandé de commencer au moins 3 mois avant la date limite.

IMPORTANT:

- Toutes les exigences doivent être respectées avant l'échéance indiquée sur Verified.
- Tous les frais (incluant ceux liés à Verified) sont à votre charge.

Centre de placement (continue)

Accès et soutien – Verified

Un courriel intitulé « Your Access to Verified » sera envoyé à votre adresse courriel Boréal, à compter de la mi-juin.

- Ce courriel contient un lien d'accès valable pendant 72 heures seulement.
- Si le lien expire, cliquez sur « Mot de passe oublié / Renvoyer le mot de passe ».
- Des tutoriels vidéo sont disponibles sur Verified et sur le site du Centre de placement.
- N'envoyez aucun document confidentiel par courriel.
- Les documents doivent être téléversés directement sur la plateforme Verified.

Vos responsabilités

Exigences supplémentaires

Certains milieux de stage peuvent exiger des conditions additionnelles, qui vous seront communiquées avant le début du stage.

Vérifiez votre admissibilité au stage

- Assurez-vous de répondre aux exigences d'immunisation et de documentation sur Verified.
- Vérifiez aussi les prérequis et corequis liés à votre stage, tels qu'indiqués dans votre guide de programme.

Vous provenez de l'international?

(Si votre programme comprend un stage, cette information vous a été communiquée dans votre lettre d'admission.)

- Immunisation : Les preuves de vaccination émises à l'international sont acceptées, mais doivent être traduites en anglais ou en français.
- Examen médical aux fins d'immigration (EMI) : Cet examen doit être complété et lié à vos permis d'études et de travail avant votre arrivée au Canada. Sans EMI, des restrictions pourraient s'appliquer aux stages ou activités de travail en santé, en petite enfance ou en éducation, ce qui pourrait nuire à votre progression scolaire.
- Vérification des antécédents judiciaires (que ce soit ou non pour le travail auprès de personnes vulnérables) : Vous devez faire votre demande auprès du service de police régional de la communauté où vous habiterez durant vos études.
 - Les vérifications émises à l'international ne sont pas acceptées.
 - Dans certaines régions, les délais de traitement peuvent être longs. Commencez vos démarches dès votre arrivée au Canada.
 - Attention : Dans certaines localités, il faut avoir résidé au moins 90 jours dans la communauté avant de pouvoir présenter une demande. Renseignez-vous auprès de votre service de police régional.

Des questions?

Contactez le Centre de placement :
centredeplacement@collegeboreal.ca

Bien démarrer avec les outils technologiques

Suivez la formation d'introduction

Pour vous préparer à utiliser les outils technologiques du Collège Boréal, suivez la formation en ligne « Ressources d'appui technologique aux étudiants et étudiantes »

1. Connectez-vous à votre portail étudiant.
2. Cliquez sur « Mon Boréal ».
3. Dans la section « Mes applications », sélectionnez « Mes cours (Brightspace) ».
4. Cliquez sur « Ressources d'appui technologique aux étudiants et étudiantes », puis suivez les instructions à l'écran.

Outils essentiels durant votre parcours

Au Collège Boréal, vous utiliserez régulièrement les outils suivants :

- la plateforme d'apprentissage Brightspace;
- l'application de vidéoconférence Zoom;
- la suite Microsoft 365 (Word, Outlook, OneDrive, etc.).

Besoin d'aide?

Le coach d'appui technologique est là pour vous soutenir. Pour le joindre :

- Cliquez sur « Personne-ressource » sur la page d'accueil de vos cours.
- Écrivez à coachappui@collegeboreal.ca
- Téléphonnez au 1-800-361-6673 ou 705-560-6673, poste 2793
- Présentez-vous au Carrefour de la réussite (local 2600f, campus de Sudbury).



Ordinateur portable requis

Pour répondre aux exigences de votre programme, assurez-vous d’avoir un ordinateur portable équipé du système d’exploitation Windows. La configuration suivante est recommandée afin d’assurer une performance optimale et une compatibilité avec les logiciels utilisés au Collège Boréal :

Composant	Recommandation
Processeur (UCT)	Intel Core i5 ou version supérieure
Mémoire vive	8 Go ou plus
Taille de l’écran	Au choix
Résolution	Au choix
Capacité du disque dur	256 Gi ou plus
Système d’exploitation	Windows 10 ou version plus récente

À NOTER :

Pour assurer la compatibilité avec les logiciels requis au Collège Boréal, il est fortement recommandé d’utiliser un ordinateur portable fonctionnant sous Windows.

Il n’est pas nécessaire d’acheter la suite Microsoft Office, puisqu’elle vous est fournie gratuitement par le Collège.

Selon vos besoins particuliers, vous pourriez devoir utiliser un ordinateur doté de composants plus performants que ceux recommandés.

Si votre programme d’étude requiert des logiciels spécialisés, veuillez communiquer avec la coordination de votre programme pour confirmer les exigences techniques spécifiques.

Des questions?

Appelez-nous au 1-800-361-6673

- Bureau international : poste 1053
- Aide financière : poste 2156
- Services d'accessibilité : poste 2020
- Association étudiante (AGEE) : poste 2371
- Bureau des admissions : poste 1090
- Centre des services informatiques (CSI) : poste 2380
- Coopérative Boréal (librairie) : poste 6028
- École des affaires et des services communautaires : poste 4150
- École de l'environnement et des richesses naturelles : poste 3110
- École des métiers et des technologies appliquées : poste 3110
- École des sciences de la santé : poste 4500
- Garderie Boréal des tout-petits (Sudbury) : poste 6019 ou 3281
- Reconnaissance des acquis (RDA) et transfert de crédits : poste 2147
- Registrariat : poste 2180

Pour nos campus régionaux :

Ottawa : 1-613-236-1393 ou 1-800-361-1393, poste 5200

Hearst : 705-362-6673

Kapuskasing : 705-337-6673

Nipissing : 705-753-5420

Sudbury : 705-560-6673

Timmins : 705-267-5850

Toronto : 1-866-262-8566 ou 416-289-5130

Windsor : 519-948-6019